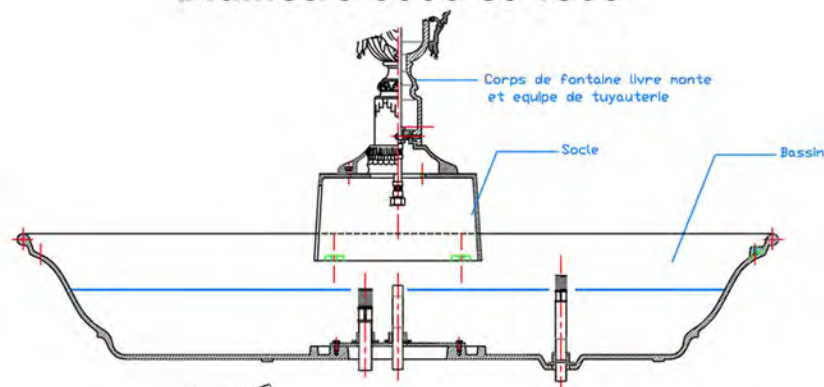
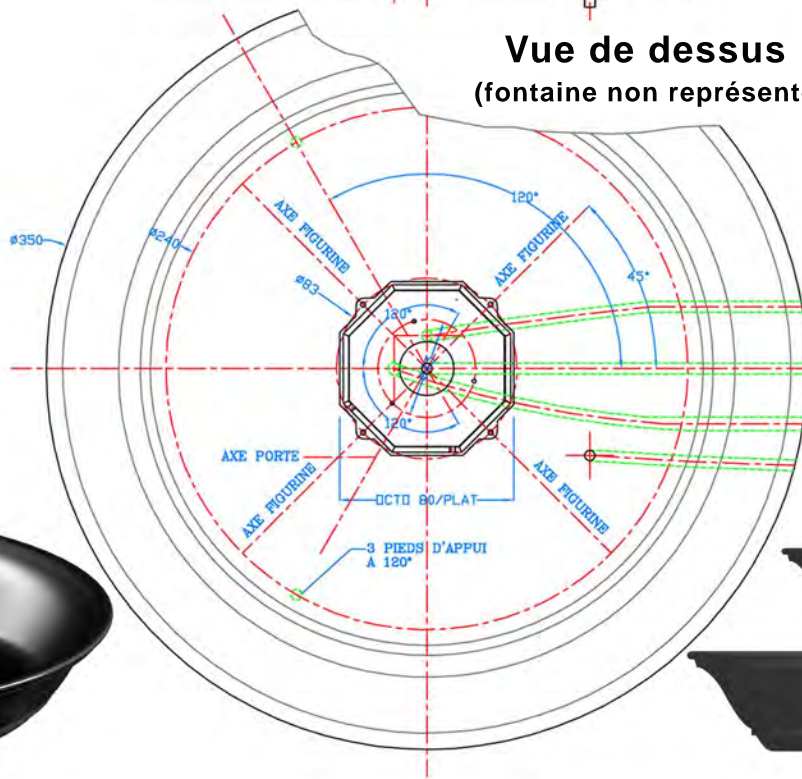


Bassins

Bassins en fonte Diamètre 3500 et 4500




Vue de dessus
(fontaine non représentée)



Scellements
3 plots de centrage diam. 30mm
Entraxe de fixation en mm
A 120° sur diam. 2400 - 3400

Bassin 4500 recommandé
pour fontaine à 2 vasques



Livrée montée

Fiche n° 042028T4

bassins

fontaines