

# ACTIVE PRESSE



**Poids**  
45 kg



**Hauteur chute libre**  
0,46 m (HCL < 2,00 m)



**Utilisateurs minimum**  
1



**Dimensions hors-tout**  
L 1,24 m x l 0,84 m x H 1,71 m

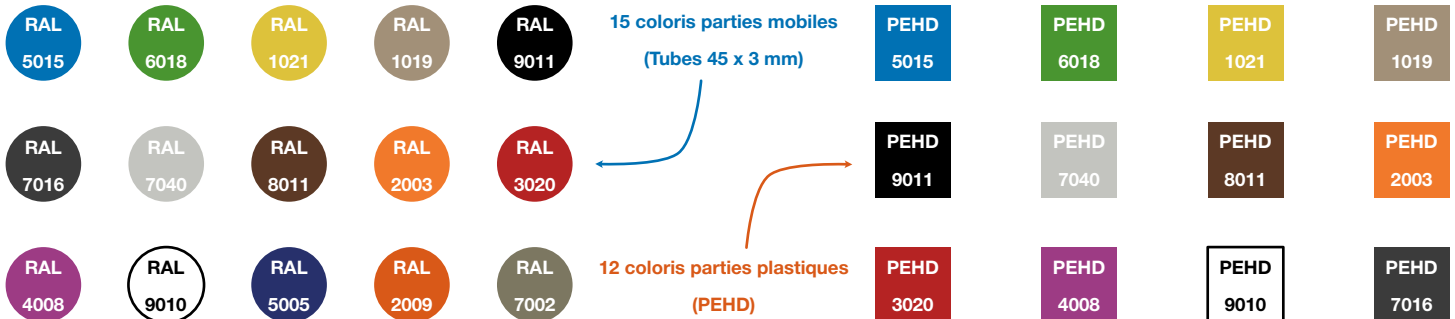


**Emprise au sol**  
± 15,94 m²

## Personnalisations

15 coloris parties mobiles  
(Tubes 45 x 3 mm)

12 coloris parties plastiques  
(PEHD)



## Avantages



Garanties Structures et fixations



Garanties plastiques PEHD



Garanties Accessoires



Coloris personnalisable



Gravure sur PEHD personnalisée



Recyclable



Installation facilitée

## Conditionnement & livraison

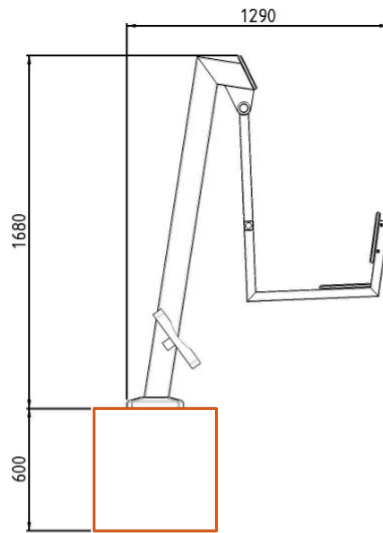


Équipement livré assemblé et conditionné sur une palette optimisée selon votre commande

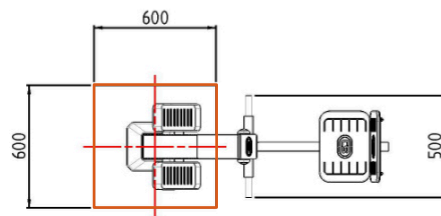


Accès de votre lieu de livraison en semi-remorque. Prévoir ± 30 minutes de déchargement à l'arrivée du transporteur.

# ACTIVE PRESSE



Cotation en mm



1 Massif béton (béton dosé à 350kg/m<sup>3</sup>)  
Dimensions : L 60 cm x l 60 cm x H 60 cm



Volume de béton  
0,25 m<sup>3</sup>



Main d'œuvres  
2 personnes



Fixation  
Par chevillage mécanique



Durée d'installation  
1 journée



Divers  
Platines perdues à enfour en  
amont disponibles