


# ACTIVE BARRE TRACTION 1H



**Poids**  
50 kg



**Hauteur chute libre**  
2,30 m (HCL : 1,30 m)



**Utilisateurs minimum**  
1

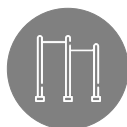


**Dimensions hors-tout**  
L 1,60 m x l 0,10 m x H 2,75 m



**Emprise au sol**  
± 12,40 m<sup>2</sup>

## Ateliers



**Atelier suspension**

## Avantages



**Garanties Structures et fixations**



**Grip optimisé**



**FABRIQUÉ  
EN FRANCE**



**Coloris personnalisable**



**Installation facilitée**



**Recyclable**

## Conditionnement & livraison

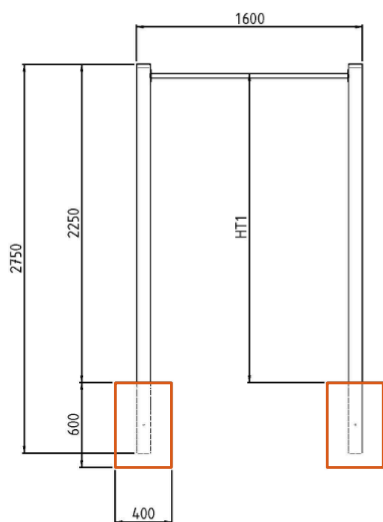


Équipement livré en kit et conditionné sur une palette optimisée selon votre commande

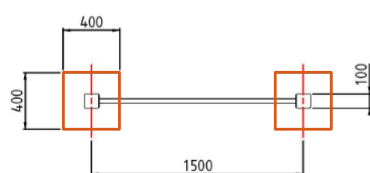


Accès de votre lieu de livraison en semi-remorque. Prévoir ± 30 minutes de déchargement à l'arrivée du transporteur.

# ACTIVE BARRE TRACTION 1H



Cotation en mm



**2 Massifs béton (béton dosé à 350kg/m<sup>3</sup>)**  
Dimensions : L 40 cm x l 40 cm x H 60 cm



Volume de béton  
0,20 m<sup>3</sup>



Main d'œuvres  
2 à 3 personnes



Fixation  
Par chevillage mécanique  
Par Scellement direct



Durée d'installation  
1 journée



Divers  
Si scellement direct, prévoir  
des bois de calage, etc...